

幅広生地(製品幅1250ミリ以上)玉掛け作業【2課・5課】

発生する危険な状態

マスク形とアイ形のナイロンスリングを繋ぎ合わせ、分出し生地を抱く様な形で玉掛けを行うとナイロンスリングが滑り、重心位置が崩れて落下に繋がる。

【上記の玉掛け作業の理由】

- ・1300幅を上回る分出し生地ボビンは、ナイロンスリングを掛けるタイコの部分がなくなる。
- ・アイ形ナイロンスリングで吊る事はできるが、シャフトの軸部分で吊る事になりシャフト軸受けにセットする作業が困難となる。

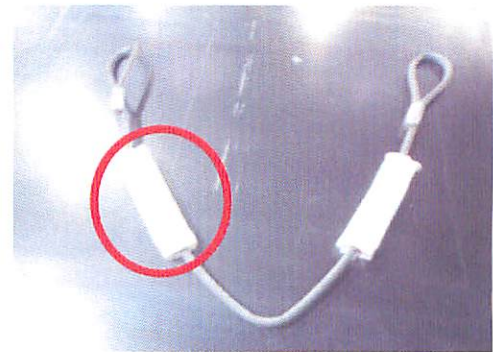

実例:運搬中にナイロンスリングが荷揺れにより滑り、荷から外れ落下。(2013. 10. 03)

安全のための基本事項

【厳守】製品幅1250mm以上の分出しについては幅広専用タイコで分出しを行い、ワイヤスリングで玉掛け作業を行う事。

幅広専用タイコ(アルミシャフト一体型) 保有数4本

ワイヤスリング 予備数1セット




- ・シャフトにワイヤ受けの切り込みを入れている。
- ・アルミタイコと軸シャフトは一体となっている。
- ・他のタイコと識別する為、シャフト端部に水色のマーカーを入れている。

- ・吊る際にワイヤが生地に干渉する為、コーナーパッドを取り付けている。

注意事項

- ・吊り上げる前に、ワイヤに損傷がないか確認する。(損傷がある場合は使用を止め、部門長に連絡)
- ・吊り位置のズレ防止の為、必ずワイヤ受けの切り込みにワイヤをセットする事。(落下防止策)
- ・地切りした段階でクレーンを止め、フックにかかった状態や切り込みからワイヤが外れていないか必ず確認をする。
- ・ワイヤスリングは幅広専用タイコ以外、又は他の用途に使用しない事。(厳守)



その他注意事項

- ・吊る際には、生地と干渉する部分にコーナーパッドで保護する事。
- ・幅広専用タイコには合巻布を巻かない事。(使用後は空タイコにして保管)
- ・分出しボビンは3ヶ所に固定バンドを巻く事。
(従来よりボビンが回転し易く、巻が解けて落下する可能性がある為)
- ・使用後の幅広専用タイコは指定置き場に戻す事。



工場長	支部長	総務	確認	作成	改定		
					改定		
					制定	2014/2/24	マルサキ
					制・改定	日付	備考
タイガースポリマー株式会社 岡山工場							