

通勤KYTシート

所属 [生] (生管2) 氏名 _____

選択した	通勤時のKYT (危険予知訓練) 集から、選択したケースNoと名称を下記に記入する	
ケース名称	2.交差点で人をひきそうになった	
	【第1ラウンド】 “通勤経路のなかにどんな危険がひそんでいるか” (各自で危険要因を想定し、その要因によって起こる現象を記入する)	【第2ラウンド】 “左記であげた危険に対してその対策を考える” (左の項目に対し、危険を回避する対策を各自検討する)
No	危険要因と現象を想定して「～して～になるというように記述する	「～を ～する」というように記述する
例	前の車が踏み切りを過ぎてすぐに停車する。	踏み切りで自車が立ち往生しないか確認し踏み切りに進入する。
1	考え事をしてボ～っとしてしまう	運転中は考え事をしないようにする
2	夜更かしをして運転中に居眠りをする	疲れているときは、車の運転をしない
3	見切り発信をして歩行者をはねてしまう	進行方向の信号が青になるまで発進しない
4	通常と違うタイプの信号で思い込み発信で人をはねる	歩行者信号が青でも走行車線信号は青とは限らないことも覚えておく
5	車の死角に人が居ることに気付かずはねる	万が一の事を考えてゆっくりと発進する
6	歩行者が横断歩道をはみ出して歩行しはねる	停止ライン手前でゆっくりと停止する
7	信号が黄色になったのであわてて左折(右折)しようとして歩行者をはねる	必ず自分の目で歩行者の有無を確認して右左折する
8		
9		
10		

通勤時のKYT（危険予知訓練）集


2014-4-1 作成
(恵) 安全衛生委員会

◎次のイラストの中から、1つのイラストを選んで通勤KYTシートを使用して危険予知訓練を実施願います。

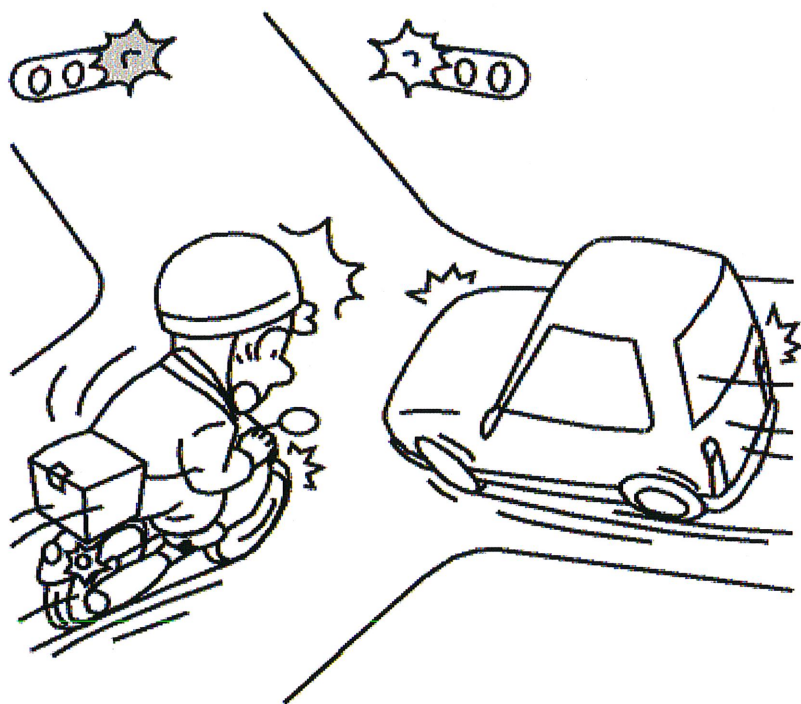
1. 踏み切りを横断しようとしています。



2. 交差点で人をひきそうになった。



3. 交差点で正面衝突しそうになった。




4. 交通誘導作業員をはねそうになった。



5. 路地から広い通りに出るとき。



6. 自転車での通勤時、急に雨・雪が降ってきた。



7. 通勤電車が発車間際のため、駅のホームの階段を駆け降りました。



8. 駐車車両の間から横断する時。



危険予測①

危険予測②

危険予測③