






作業区分	作業手順	危険有害要因	重大性	可能性	評価点	評価	危険要因 除去・低減策	低減後				品質・環境の要点 "これだけは確認しようよ!" "これだけはやろうよ!"
								重大性	可能性	評価点	評価	
① 準備工	1) 段取り ①資材の搬入 ・ 資材を上り線A2橋台内に運搬する ・ 資材を置く箇所にブルーシートを敷く	・ 足元を滑らせて転倒する ・ 資材の荷崩れ	2	3	6	II	・ 足元注意、確認。	2	1	2	I	例1
			2	3	6	II	・ 資材の整理整頓	2	1	2	I	
												
② マーキング、養生	1) 作業箇所の確認 ・ 作業する場所までのルートを確認する ・ 昇降ハシゴを設置する ・ 作業箇所を確認した後、マーキング、養生を行う	・ 重機との接触 ・ 昇降ハシゴから転落する ・ 資材の落下 ・ 足場上から転落する ・ 鋼桁、ダクト、ケーブルなどの構造物に傷を付ける	3	3	9	III	・ 重機の傍を通行する際はゲート合図の実施 ・ 周囲の確認徹底	3	1	3	II	<div style="border: 2px solid red; padding: 5px;">           ※ の構造物が近接してるので、養生関係をきっちり行うこと            ※            (今後の作業に影響するので、養生した後も再度確認をする事)         </div>
			3	3	9	III	・ 昇降時、安全ブロックの使用徹底	3	1	3	II	
			1	3	3	II	・ 手足元注意、声の掛け合い	1	2	2	I	
			2	3	6	II	・ 安全帯の使用徹底	2	2	4	II	
			3	3	9	III	・ 構造物の確認をして、マスキング・ブルーシート類で養生を行う	3	1	3	II	
												

リスク評価

重大性	
・ 重大災害	: 4
・ 休業災害	: 3
・ 不働災害	: 2
・ 上記に満たない災害	: 1

×

可能性	
・ 可能性が高い	: 4
・ 可能性がある	: 3
・ 可能性が低い	: 2
・ ほとんどない	: 1

=

評価点	
・ 1 ~ 2	I : 危険性が低い
・ 3 ~ 6	II : 危険性がある
・ 8 ~ 9	III : 危険性が高い
・ 12 ~ 16	IV : 認められない作業、計画変更

※ 記入は後で書き込めるように、余白に余裕を持って行うこと。  
作標-1[改訂:20110112]

作業区分	作業手順	危険有害要因	重大性	可能性	評価点	評価	危険要因 除去・低減策	低減後				品質・環境の要点 "これだけは確認しようよ!" "これだけはやろうよ!"		
								重大性	可能性	評価点	評価			
東ウイング	③ 手摺の撤去 ・ 立ち入り禁止エリアの明示 ・ クレーンを所定の位置に配置する。(別紙) ・ 手摺の開口防止金網を切断する ・ 手摺の取り付けボルトのガス切断 ※ 手摺撤去後に速やかに主桁と受桁に親網を設置する	通行車両、歩行者との接触	2	3	6	II	周囲の確認	1	1	I	I	例 2		
		クレーンの転倒	3	2	6	II	作業半径の確認の徹底	1	1	I	I			
		切った網が落下して人に当たる	2	2	4	II	完全に切断する前に番線で仮固定すること 散水しながら撤去する 1つ前の覆工版に親網を張り安全带をかける	1	1	I	I			
		火の粉が枯葉等に燃え移る	2	3	6	II		1	1	I	I			
		開口部から転落する	3	3	9	III		1	1	I	I			
		手摺が落下し人に当たる	3	2	6	II	吊り荷下の人払い ボルトを全て撤去する前にクレーンで軽く吊る(張力を掛けすぎない)	1	1	I	I			
		④ 覆工版の撤去	最初の覆工版は二間撤去し以降一間ずつ撤去する	開口部に転落する	3	3	9	III	1つ前の覆工版に親網を張り安全带をかける	1	1		I	I
		撤去した覆工版は仕分けをして6段以下に積あげ仮置する	崩れて桟橋下に落下する	4	2	8	III	手摺から離れた位置に仮置する	1	1	I		I	
		(東ウイングは東から撤去し西ウイングは西から撤去する)	親網	スターション	親網	スターション	都度盛替	スターション	覆工版	主桁	受桁			
		※ 覆工版を撤去していく際、受桁用の親網を次の覆工版スターションに盛り替えていく												

リスク評価

重大性	重大災害 : 4	休業災害 : 3	不休災害 : 2	上記に満たない災害 : 1
-----	----------	----------	----------	---------------

可能性	可能性が高い : 4	可能性がある : 3	可能性が低い : 2	ほとんどない : 1
-----	------------	------------	------------	------------

評価点	1~2 : I : 危険性が低い	3~6 : II : 危険性がある	8~9 : III : 危険性が高い	12~16 : IV : 認められない作業、計画変向
-----	------------------	-------------------	--------------------	----------------------------

※ 記入は後で書き込めるように、余白に余裕を持って行うこと。  
作標-1[改訂:20110112]